



*my special
learners*

ΜΑΡΙΑ ΓΚΟΥΓΚΟΥΜΗ

Unicorn: Roll a cube

Για να συναρμολογήσετε τον κύβο:

Εκτυπώστε το παιχνίδι και τον κύβο.

Κόψτε κατά μήκος των εξωτερικών γραμμών.

Διπλώστε κατά μήκος των διακεκομμένων γραμμών.

Ασφαλίστε τα πτερύγια στο εσωτερικό του κύβου με κόλλα ή ταινία διπλής όψης.

Για να παίξετε το παιχνίδι:

Κάθε παίκτης επιλέγει ένα πιόνι που θα χρησιμοποιηθεί ως κομμάτι παιχνιδιού.

Ξεκινώντας με τον νεότερο παίκτη και κινώντας με κίνηση κατά τη φορά των δεικτών του ρολογιού, κάθε παίκτης κυλά το κύβο και μετακινεί το πιόνι του σύμφωνα με τις οδηγίες του κύβου.

Το παιχνίδι τελειώνει όταν το πιόνι ενός παίκτη προσγειώνεται στο κουτάκι με τη λέξη «end”.



1 βήμα
μπροστά




1 βήμα
πίσω



2
βήματα
μπροστά



2 βήματα
πίσω







3 βήματα
μπροστά



άλλαξε θέσεις
με κάποιον άλλο
παίκτη

start



end