









# Valentine Graphing

**Οδηγίες:** Κόψτε και σχηματίστε το ζάρι που παρουσιάζεται στην επόμενη σελίδα. Ρίξτε το ζάρι και ζωγραφίστε ένα κουτάκι κάθε φορά που το ζάρι ρίχνετε το ζάρι. Συνεχίστε μέχρι η στήλη να φτάσει ως το 10.

|   |   |   |   |   |   |
|---|---|---|---|---|---|
| 10  | 10  | 10  | 10  | 10  | 10  |
| 9   | 9   | 9   | 9   | 9   | 9   |
| 8   | 8   | 8   | 8   | 8   | 8   |
| 7   | 7   | 7   | 7   | 7   | 7   |
| 6   | 6   | 6   | 6   | 6   | 6   |
| 5   | 5   | 5   | 5   | 5   | 5   |
| 4   | 4   | 4   | 4   | 4   | 4   |
| 3   | 3   | 3   | 3   | 3   | 3   |
| 2   | 2   | 2   | 2   | 2   | 2   |
| 1   | 1   | 1   | 1   | 1   | 1   |
|  |  |  |  |  |  |

