



















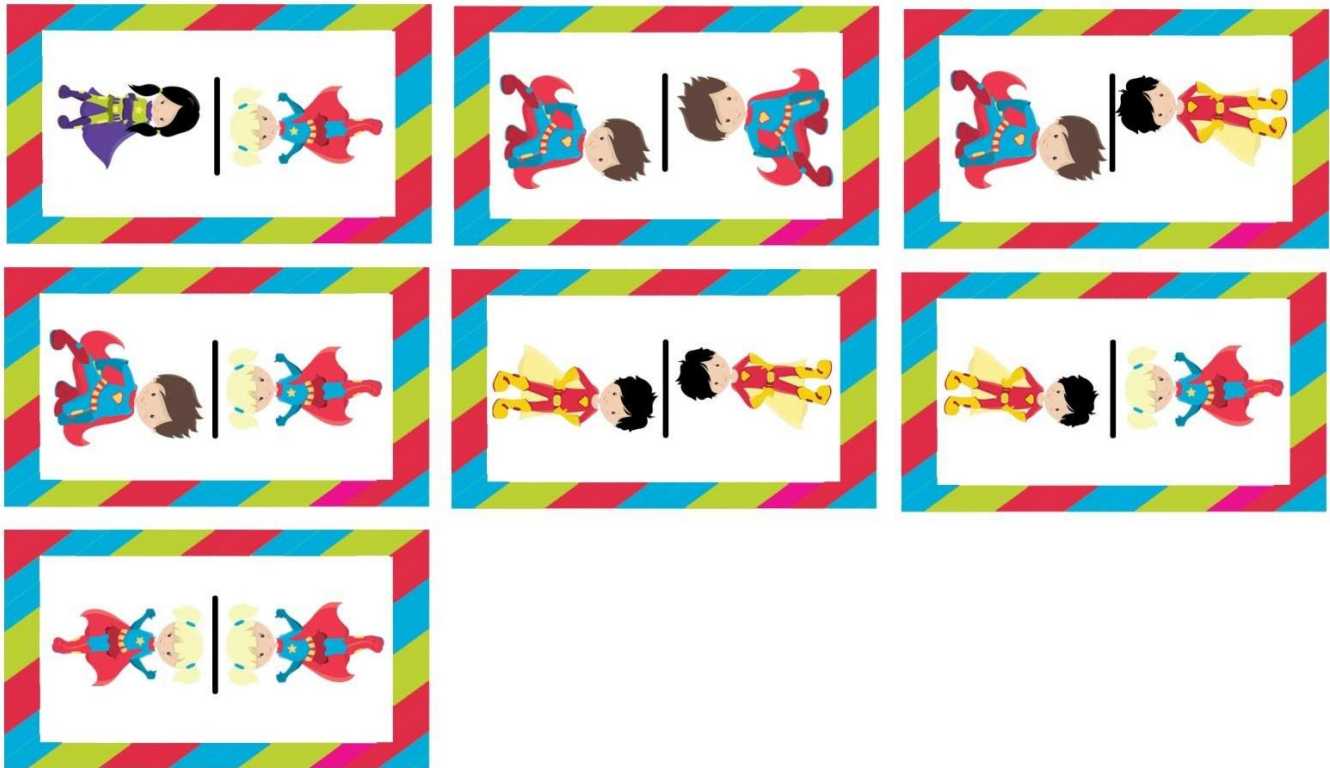




Superhero Dominoes Game





Πως το φτιάχνετε :

1. Τυπώνετε το Ντόμινο.
2. Στην συνέχεια κολλήστε το με κόλλα σε ένα χοντρό χαρτόνι. Μπορείτε να το πλαστικοποιήσετε για να το χρησιμοποιήσετε πολλές φορές.
3. Κόψτε τα Ντόμινο εκεί που δείχνουν οι γραμμές.
4. Και το παιχνίδι αρχίζει..

Πως παίζετε το παιχνίδι

1. Γυρίστε τα ντόμινο ανάποδα ώστε να βλέπουν οι εικόνες το τραπέζι.
2. Στην συνέχεια ανακατέψτε τις κάρτες.
3. Ο κάθε παίχτης παίρνει 4 ντόμινο και δεν τα δείχνει στους άλλους παίχτες.
4. Ο μικρότερος σε ηλικία παίχτης αρχίζει πρώτος και βγάζει μια κάρτα από αυτές που έχουν μείνει και την βάζει ανοιχτή στην μέση του τραπεζιού.
5. Ο επόμενος παίχτης θα πρέπει να κατεβάσει ένα ντόμινο από αυτά που έχει πάνω του ,του οποίου η εικόνα να είναι όμοια με κάποια από τις 2 πλευρές του ντόμινου που είναι κάτω.
6. Αν ο παίχτης δεν έχει κάποια τέτοια κάρτα θα πρέπει να πάρει μια κάρτα από κάτω και παίξει ο επόμενος.
7. Παίζετε μέχρι ή να τελειώσουν τα ντόμινο οπότε κερδίζει αυτός που έχει τα λιγότερα,
8. Ή μέχρι κάποιου παίχτη να του τελειώσουν τα ντόμινο.